



# PON MONITORAGGIO INIZIALE TUTOR "We are English"

DOMANDE

RISPOSTE

1

## 1 risposta



Le risposte non sono più accettate



Messaggio per gli intervistati

Questo modulo non accetta più risposte

RIEPILOGO

PRIVATO

## Chi ha risposto?

Email

chiara.mule@istruzione.it

In attesa di 2 risposte

INVIA UN PROMEMORIA VIA EMAIL

calogrovaccaro@inwind.it

chiara1630@libero.it

## 1. Data inizio attività:

1 risposta

gen 2018

22

## 2. N. alunni iscritti:

1 risposta

25

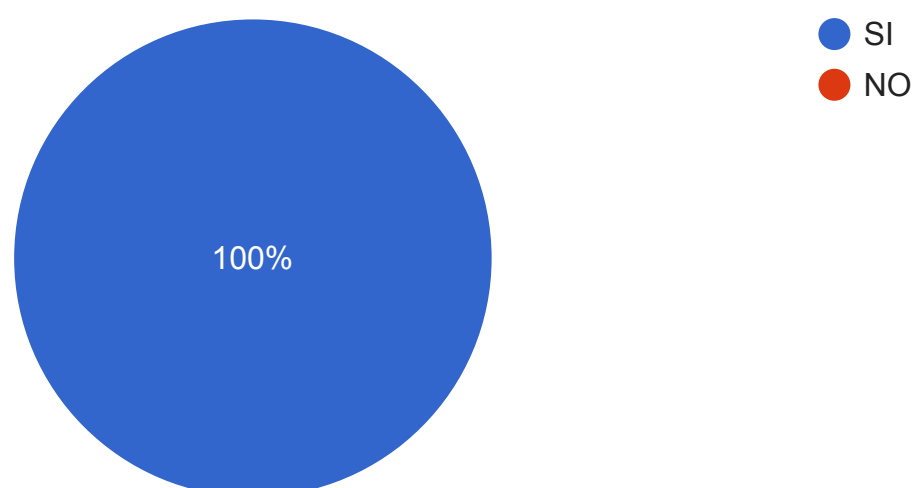
## 3. N. alunni frequentanti (ad oggi)

1 risposta

21

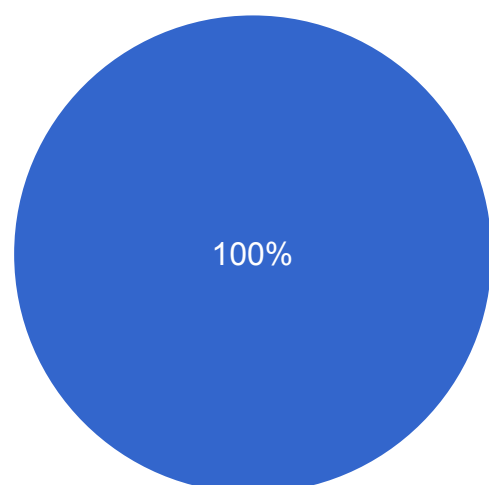
## 4. E' stato somministrato un test d'ingresso:

1 risposta



5. Il test d'ingresso eventualmente somministrato ha riguardato:

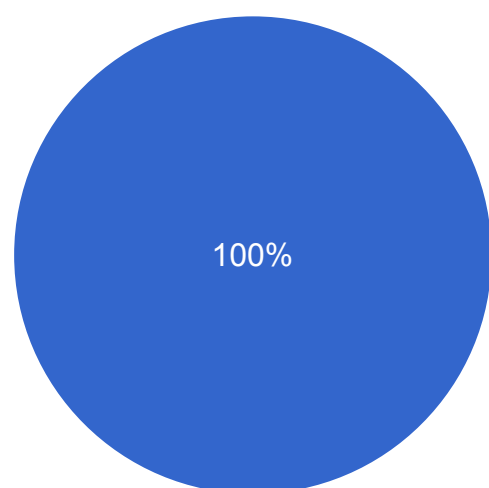
1 risposta



- a) la rilevazione di prerequisiti (conoscenze, competenze)
- b) gli aspetti motivazionali e le aspettative

6. Gli alunni hanno sottoscritto il contratto formativo:

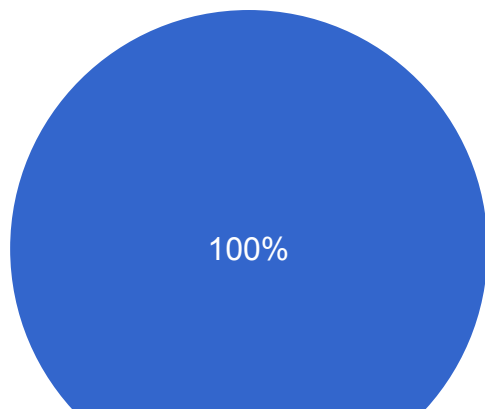
1 risposta



- SI
- NO

7. E' stata fatta una presentazione del corso relativamente agli obiettivi da raggiungere?

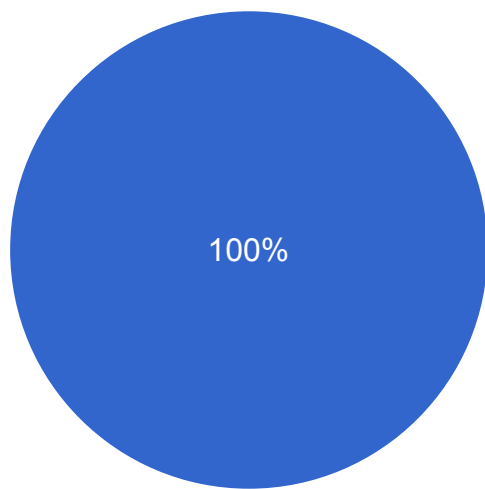
1 risposta



● SI  
● NO

8. Sono state presentate le figure di sistema (tutor, docente esperto, altro)?

1 risposta



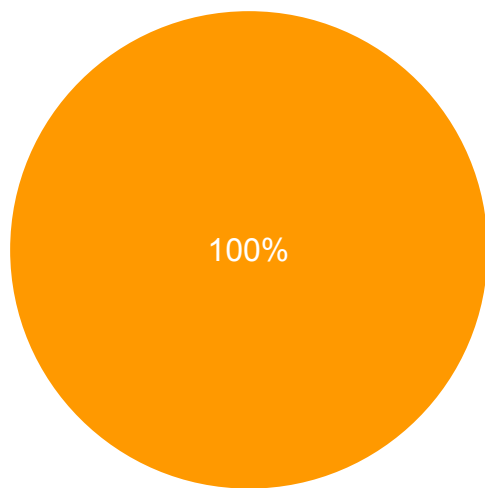
● SI  
● NO

9. Come valuti la disponibilità degli spazi (es. aule, n° di posti a sedere, ecc.)?

1 risposta

## 10. Come valuti la funzionalità delle aule (es. acustica, luminosità...)?

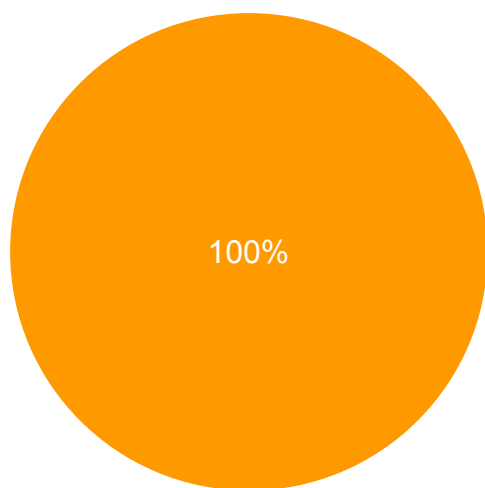
1 risposta



- INSUFFICIENTE
- SUFFICIENTE
- BUONA
- OTTIMA

## 11. Come valuti la sorveglianza del personale della scuola (prima, durante il corso e nei momenti di intervallo)?

1 risposta



- INSUFFICIENTE
- SUFFICIENTE
- BUONA
- OTTIMA

# TUTOR COGNOME NOME

1 risposta

Mulè Chiara

## DATA

1 risposta

gen 2018

22

## ORA

1 risposta

19 :

19:49